

2022年3月23日
MMDLabo株式会社

2022年スマートフォンでの写真撮影、プリントに関するユーザー調査

**スマートフォンで写真撮影したデータの保存
「スマートフォン本体」が88.4%、保存平均枚数は1265.7枚**https://mmdlabo.jp/investigation/detail_2040.html

MMDLabo株式会社（東京都港区、代表取締役：吉本浩司）が運営するMMD研究所は、フォトイメージングに関する情報を発信する、日本フォトイメージング協会（東京都調布市、会長：森永昭彦）と共同で、2022年2月4日～2月7日の期間で「2022年スマートフォンでの写真撮影、プリントに関するユーザー調査」を実施しました。

事前に、15歳～69歳の男女2,000人を対象に写真撮影を行う端末や頻度に関して調査を実施し、本調査では、事前調査で抽出したスマートフォンで月に2～3回以上写真を撮影する15歳～69歳の男女800人を対象にスマートフォンでの写真撮影や写真のプリント、またクラウド保存サービスに関することを聞いています。

【調査結果サマリー】

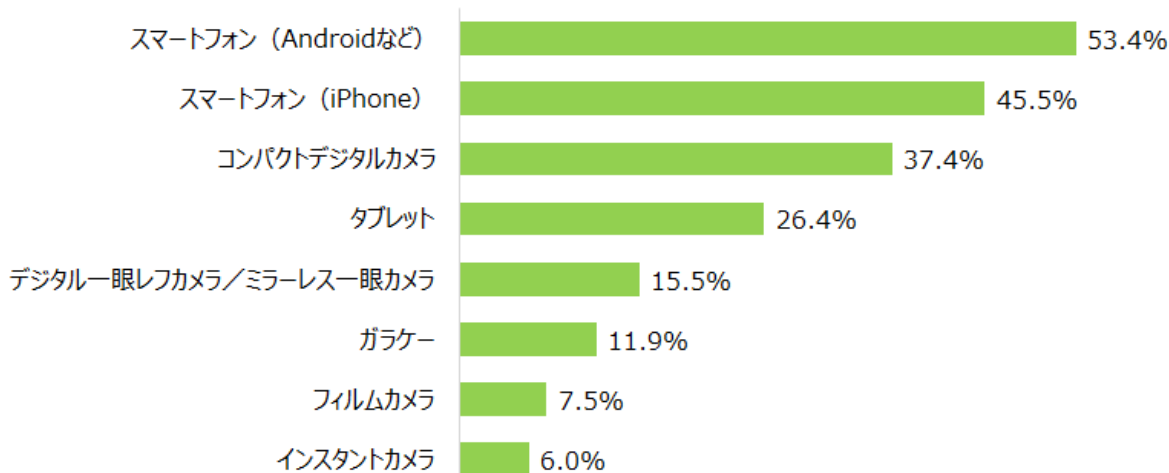
- 写真撮影できる端末の所有の上位は「スマートフォン（Androidなど）、iPhone、コンパクトデジカメ」
- スマートフォンで写真撮影したデータの保存、「スマートフォン本体」が88.4%、保存平均枚数は1265.7枚
- スマートフォンで撮影した写真、「プリント経験がある」は48.5%
- フォトブックの利用率は13.8%
フォトブックの興味および購入意向を最も示しているのは40代で43.8%
- クラウド保存サービスの利用経験は49.0%、活用方法は「バックアップ用として保存」
- スマートフォンの容量オーバーを防ぐための写真や動画を整理経験は64.0%、整理方法の上位は「必要性が低くなったデータを削除、似た画像の中から条件が良いデータのみ残す」

■ 写真撮影できる端末の所有の上位は

「スマートフォン（Androidなど）、iPhone、コンパクトデジカメ」

15歳から69歳の男女（n=2,000）に写真撮影できる端末の所有に関して聞いたところ（複数回答可）、「スマートフォン（Androidなど）」が53.4%と最も多く、次いで「スマートフォン（iPhone）」が45.5%、「コンパクトデジタルカメラ」が37.4%と続いた。

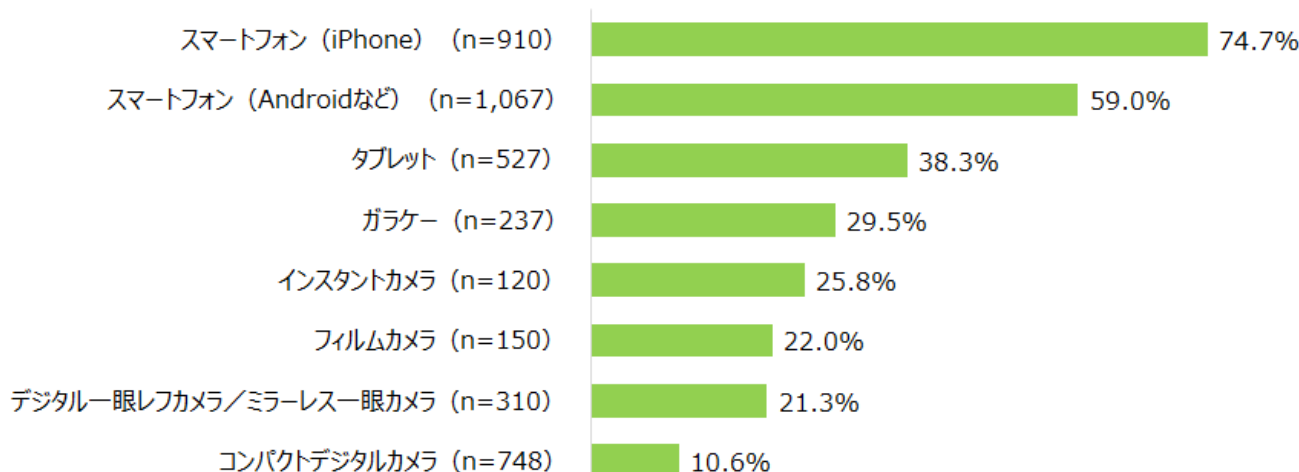
● 写真撮影できる端末の所有（n=2,000）



日本フォトイメージング協会×MMD研究所調べ

続いて、週に1回以上写真を撮影するデバイスについてデバイス別に聞いたところ、「スマートフォン（iPhone）」（n=910）が74.7%、「スマートフォン（Androidなど）」（n=1,067）が59.0%、「タブレット」（n=527）が38.3%の順となった。

● 週に1回以上写真を撮影するデバイス

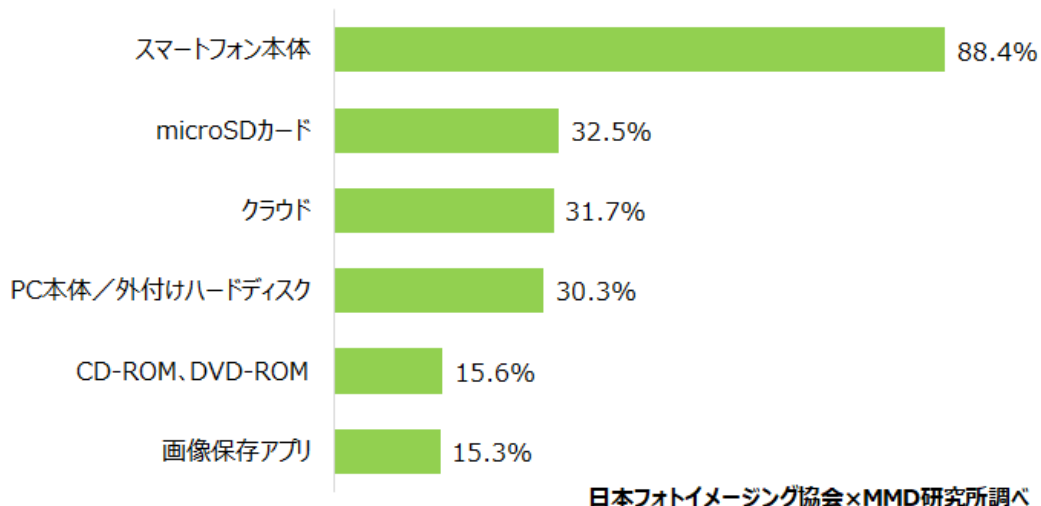


日本フォトイメージング協会×MMD研究所調べ

■ スマートフォンで写真撮影したデータの保存、「スマートフォン本体」が88.4%、
保存平均枚数は1265.7枚

スマートフォンで月2～3回以上写真撮影をしていると回答した人（n=1,459）を対象に、スマートフォンで撮影した写真や動画の保存方法について聞いたところ（複数回答可）、最も多かった回答は「スマートフォン本体」が88.4%と最も多く、次いで「microSDカード」が32.5%、「クラウド」が31.7%となった。

● スマートフォンで写真撮影したデータの保存方法 (n=1,459)



続いて、スマートフォンで撮影した写真や動画の保存枚数を聞いたところ、平均枚数が最も多かったのは「PC本体/外付けハードディスク」が2156.8枚で最も多く、次いで「クラウド」が1715.6枚、「スマートフォン本体」が1265.7枚となった。

● スマートフォンで撮影した写真の保存枚数

	平均
PC本体/外付けハードディスク (n=442)	2156.8枚
クラウド (n=462)	1715.6枚
スマートフォン本体 (n=1,290)	1265.7枚
microSDカード (n=474)	776.4枚
CD-ROM、DVD-ROM (n=228)	728.9枚
画像保存アプリ (n=223)	487.6枚

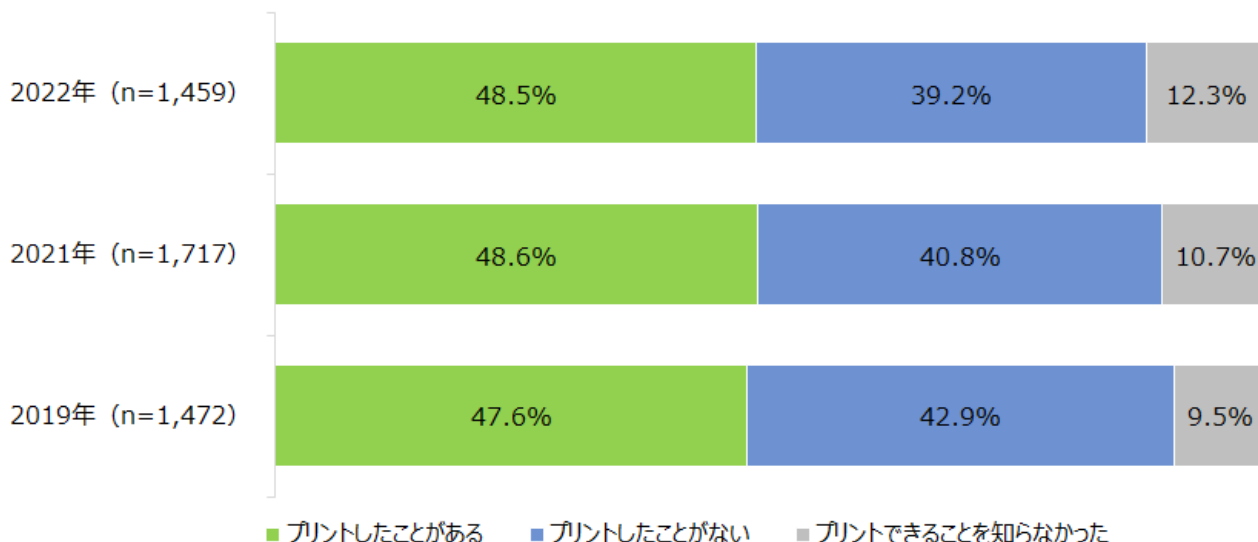
日本フォトイメージング協会×MMD研究所調べ

■ スマートフォンで撮影した写真、「プリント経験がある」は48.5%

スマートフォンで月2~3回以上写真撮影をしていると回答した人 (n=1,459) を対象に、スマートフォンで撮影した写真について聞いたところ、「プリントしたことがある」が48.5%、「プリントしたことがない」が39.2%となった。

2019年から比較しても「プリントしたことがある」は2019年 (n=1,472) が47.6%、2021年 (n=1,717) が48.6%と横ばいになった。

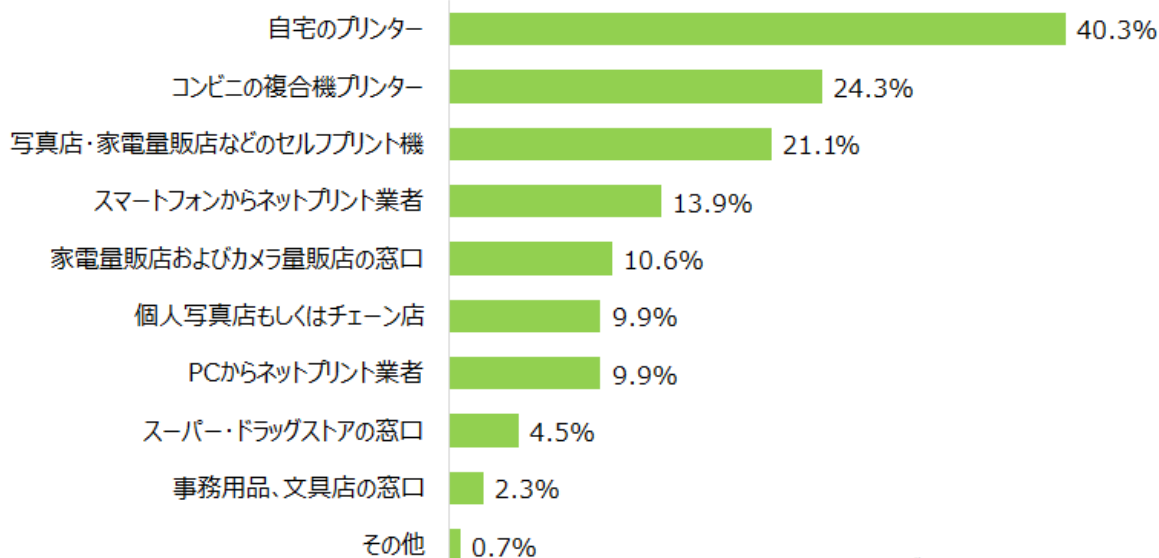
● スマートフォンで撮影した写真のプリント経験 ※年別



日本フォトイメージング協会×MMD研究所調べ

スマートフォンで撮影した写真のプリント経験があると回答した人 (n=707) を対象に、スマートフォンで撮影した写真のプリント方法について聞いたところ (複数回答可)、「自宅のプリンター」が40.3%と最も多く、次いで「コンビニの複合機プリンター」が24.3%、「写真店・家電量販店などのセルフプリント機」が21.1%となった。

● スマートフォンで撮影した写真のプリント方法 (n=707)



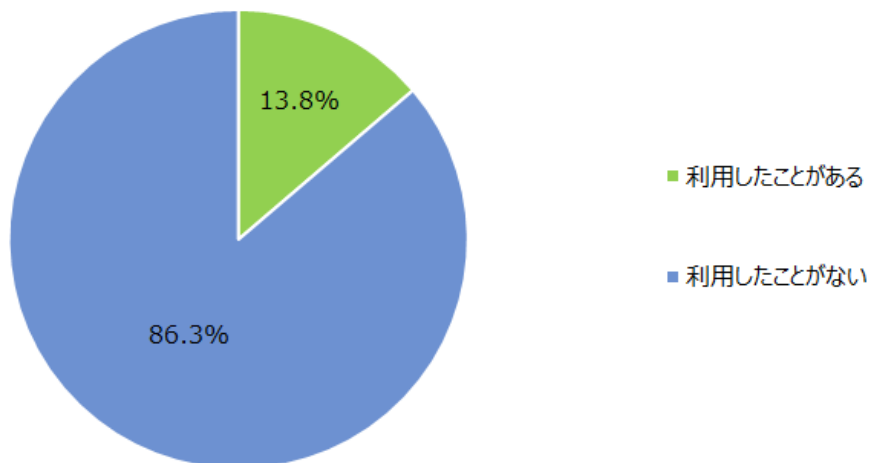
日本フォトイメージング協会×MMD研究所調べ

■ フォトブックの利用率は13.8%

フォトブックの興味および購入意向を最も示しているのは40代で43.8%

事前調査で抽出したスマートフォンで月に2~3回以上写真を撮影する15歳~69歳の男女800人を対象に、フォトブックについて聞いたところ、「利用したことがある」と回答した人が13.8%、「利用したことがない」が86.3%となった。

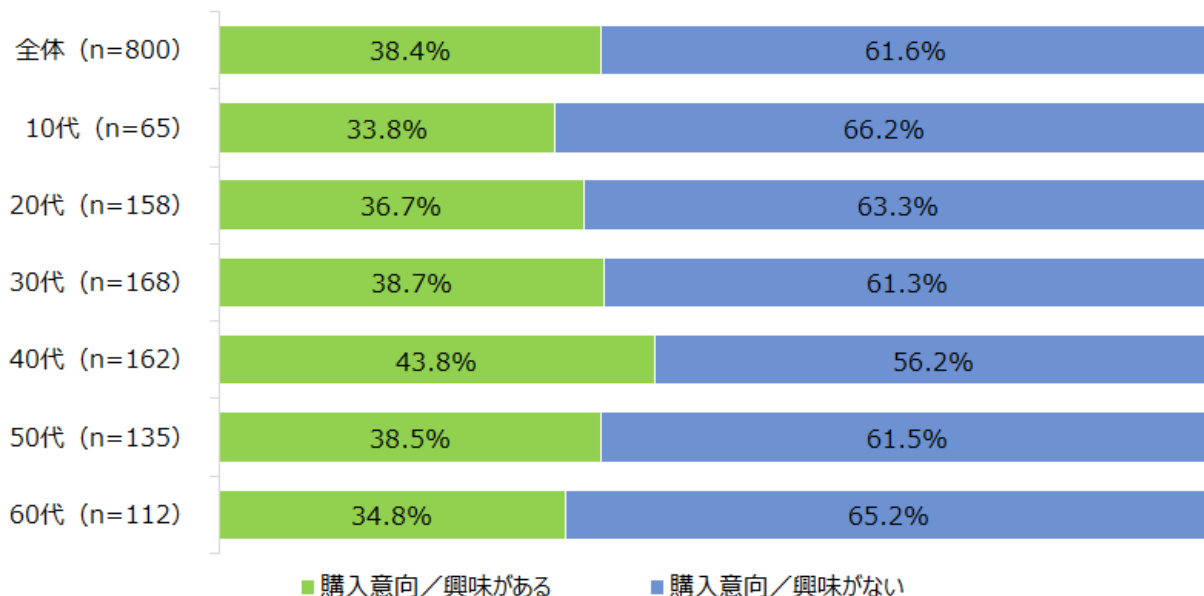
● フォトブックの利用率 (n=800)



日本フォトイメージング協会×MMD研究所調べ

続いて、フォトブックの購入意向を聞いたところ、38.4%が興味および購入意向を示していることがわかった。これを年代別で見ると、購入意向が最も高かったのは40代 (n=162) で43.8%、次いで30代 (n=168) が38.7%、50代 (n=135) が38.5%となった。

● フォトブックの購入意向／興味の有無 ※年代別

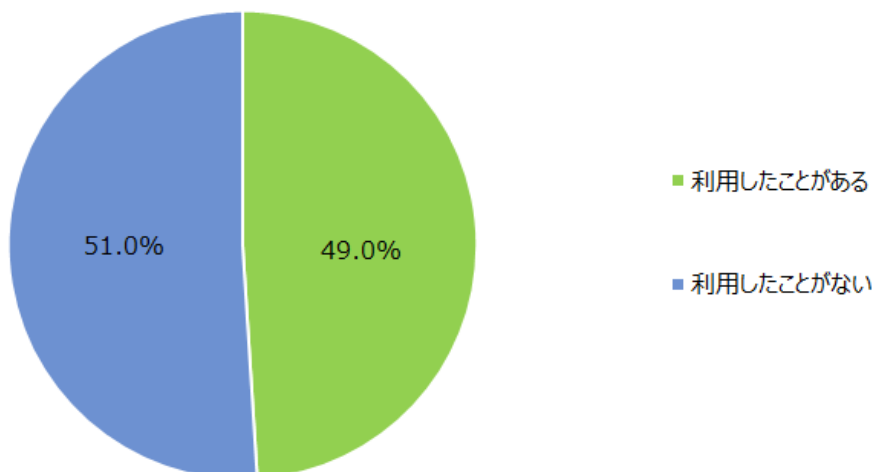


日本フォトイメージング協会×MMD研究所調べ

■ クラウド保存サービスの利用経験は49.0%、活用方法は「バックアップ用として保存」

スマートフォンで月に2~3回以上写真を撮影する15歳~69歳の男女800人に、写真や動画のクラウド保存サービスを利用したことがあるか聞いたところ、「利用したことがある」が49.0%、「利用したことがない」が51.0%となった。

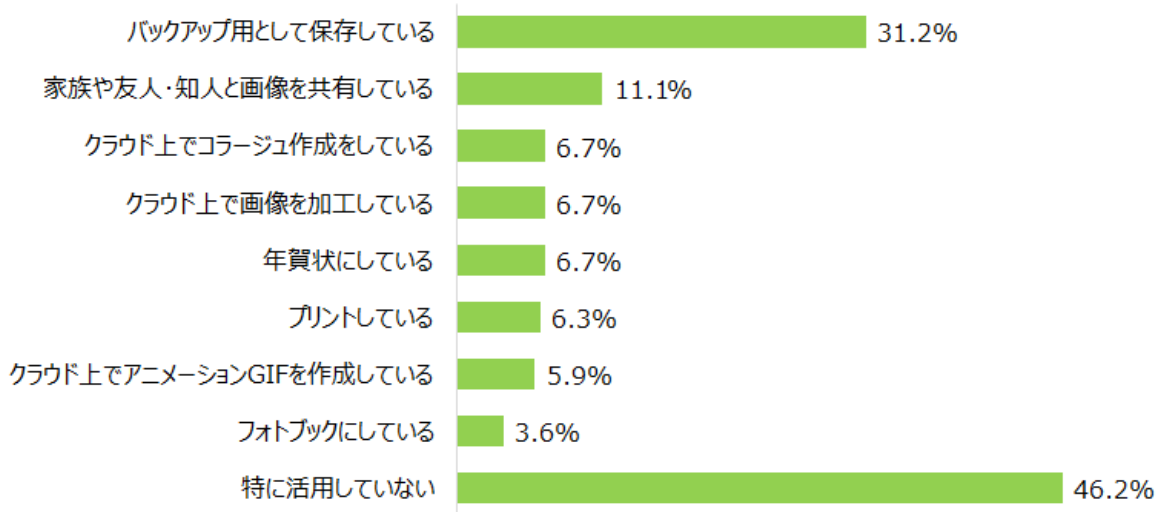
● 写真や動画のクラウド保存サービスの利用の有無 (n=800)



日本フォトイメージング協会×MMD研究所調べ

続いて、写真や動画のクラウド保存サービスを1年以内に利用している253人にクラウドに保存した写真や動画の活用方法を聞いたところ（複数回答可）、「バックアップ用として保存している」が31.2%と最も多く、次いで「家族や友人・知人と画像を共有している」が11.1%、「クラウド上でコラージュ作成をしている」と「クラウド上で画像を加工している」と「年賀状にしている」が6.7%となった。

● クラウドに保存した写真や動画の活用方法 (n=253)

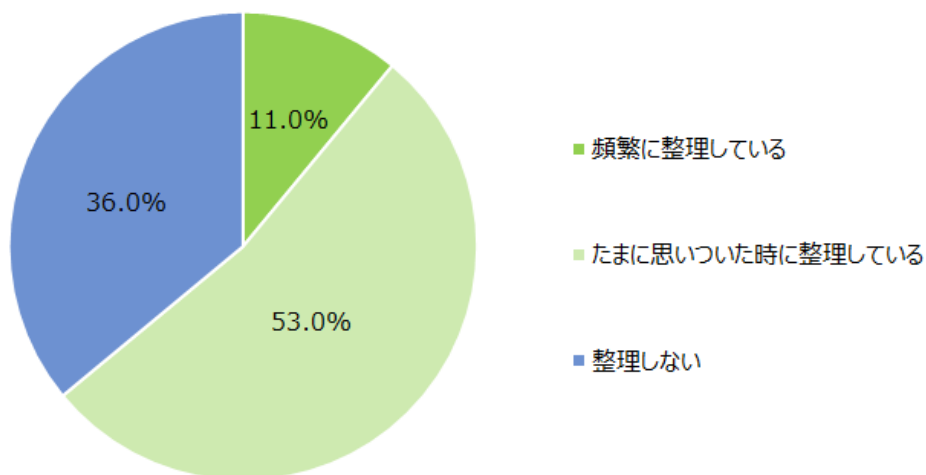


日本フォトイメージング協会×MMD研究所調べ

■ スマートフォンの容量オーバーを防ぐための写真や動画を整理経験は64.0%、整理方法の上位は「必要性が低くなったデータを削除、似た画像の中から条件が良いデータのみ残す」

スマートフォンで月に2～3回以上写真を撮影する15歳～69歳の男女800人に、保存した写真や動画が増え、スマートフォンの内部容量が一杯になってしまうことを防ぐために写真や動画を整理しているかを聞いたところ、「頻繁に整理している」が11.0%、「たまに思いついた時に整理している」が53.0%と合わせて64.0%が整理経験があると回答し、「整理しない」が36.0%となった。

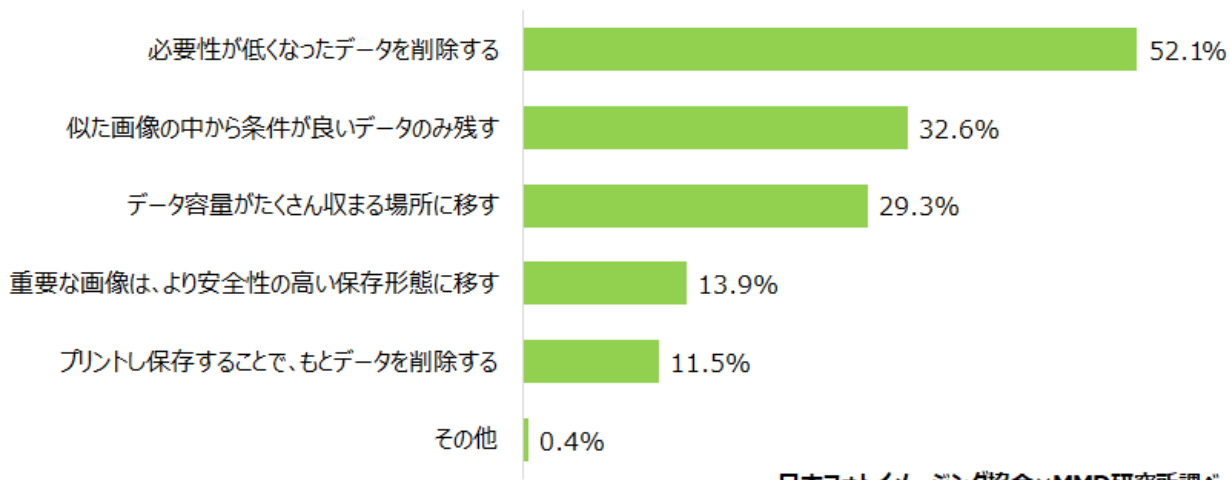
● スマートフォンの容量オーバーを防ぐために写真や動画を整理しているか (n=800)



日本フォトイメージング協会×MMD研究所調べ

前問で写真や動画を整理していると回答した人 (n=512) を対象に、整理方法を聞いたところ (複数回答可)、「必要性が低くなったデータを削除する」が52.1%と最も多く、次いで「似た画像の中から条件が良いデータのみ残す」が32.6%、「データ容量がたくさん収まる場所に移す」が29.3%となった。

● 保存した写真や動画の整理方法 (n=512)



日本フォトイメージング協会×MMD研究所調べ

※本調査レポートは小数点以下任意の桁を四捨五入して表記しているため、積み上げ計算すると誤差がでる場合があります。

※回答者の属性は会員登録後に無料レポートよりご確認ください。

【調査概要】

「2022年スマートフォンでの写真撮影、プリントに関するユーザー調査」

調査期間：2022年2月4日～2月7日

有効回答：予備調査2,000人、本調査800人

NEWS RELEASE 報道関係者各位

調査方法：インターネット調査

調査対象：＜予備調査＞15歳～69歳の男女

＜本調査＞スマートフォンで月に2～3回以上写真を撮影する15歳～69歳の男女

設問数：予備調査14問、本調査18問

【今回調査した全設問】

＜予備調査＞

SC1 あなたが写真撮影にこの1年間で利用したデバイスと頻度をそれぞれ教えてください。

SC2 あなたが写真撮影に利用するデバイスで、よく撮影するシーンや被写体を全て教えてください。

SC3 あなたは撮影した写真をインターネット上に投稿したり、人に共有しますか？共有する方は、撮影に利用するデバイスでの共有方法を全て教えてください。

SC4 あなたは、スマートフォンで撮影した写真や動画をどこに保存していますか？保存先と、そこに保存している枚数を全てご記入ください。

SC5 あなたは、スマートフォン内の写真を管理するのにストレスを感じますか？当てはまるものを全て教えてください。

SC6 あなたは、スマートフォン内に保存している写真が消滅してしまった経験がありますか？消滅してしまった経験がある方は、当てはまるものを全て教えてください。

SC7 写真が消滅してしまった経験がないと回答した方にお伺いします。あなたに当てはまるものを教えてください。

SC8 「スマートフォンで写真を撮影する」と回答した方にお伺いします。スマートフォンで撮影した写真をプリントすることに関して、あなたに当てはまるものを教えてください。

SC9 「SC8回答選択肢表示」と回答した方にお伺いします。あなたが1回にプリントする平均的な枚数に関して教えてください。

SC10 「SC8回答選択肢表示」と回答した方にお伺いします。あなたがプリントする頻度で最も近いものを教えてください。

SC11 あなたがスマートフォンで撮影した写真をプリント（写真入り年賀状に使うためのプリントは除く）する場所や方法を全て教えてください。

SC12 スマートフォンで撮影した写真を「SC8回答選択肢表示」と回答した方にお伺いします。あなたが写真をプリントする／したいと思う理由を全て教えてください。

SC13 あなたがスマートフォンで撮影した写真を、自宅のプリンターでプリントする理由として当てはまるものを全て教えてください。

SC14 人にプレゼントするため、と回答した方にお伺いします。あなたはどのようなタイミングでプレゼントするために写真をプリントした／したいですか？全て教えてください。

＜本調査＞

Q1 あなたはフォトブックを知っていますか？

Q2 前問でフォトブックを購入したことがあると回答した方にお伺いします。あなたがフォトブックを購入した目的について、当てはまるものを全て教えてください。

Q3 あなたは2022年の新年のあいさつをどのように行いましたか？新年のあいさつに利用するものを全て教えてください。

Q4 年賀状を出すかと回答した方にお伺いします。あなたは年賀状の印刷をどのような場所で行いますか？またはご自身で

作られますか？

Q5 あなたは下記のようなサービスがあれば利用してみたいと思いますか？利用してみたいと思うサービスを全て教えてください。

Q6 あなたは、スマートフォンで撮影した写真や動画をどのようにして保存していますか？最も当てはまるものをひとつだけ教えてください。

Q7 あなたは保存した写真や動画が増えてしまい、スマートフォンの内部容量が一杯になってしまうことを防ぐために写真や動画を整理していますか？

Q8 前問で「Q7回答選択肢表示」と回答した方にお伺いします。あなたが保存した写真や動画の整理方法として当てはまるものを全て教えてください。

Q9 スマートフォンで撮影した写真のプリントを今後はしない／これからはしない、と回答した方にお伺いします。あなたが写真をプリントしない理由を全て教えてください。

Q10 画像や動画のクラウド保存サービスについて、あなたに最も当てはまるものをひとつ教えてください。

Q11 あなたがクラウド保存サービスを現在利用していない理由について、当てはまるものを全て教えてください。

Q12 画像や動画のクラウド保存サービスについて「Q10回答選択肢表示」と回答した方にお伺いします。クラウド保存サービスでは、画像の永久保存、日付や場所、顔認識等での画像整理、家族や知人に画像の共有などができます。あなたはこのようなサービスに興味はありますか？最も当てはまるものをひとつ教えてください。

Q13 前問で興味はあるが、利用しようとは思わないと回答した方にお伺いします。あなたは下記のようなサービスがあればクラウド保存サービスを利用したいと思いますか？利用したいと思う方は、あなたが受けたいと思うサービスとして当てはまるものを全て教えてください。

Q14 あなたはクラウドに保存した画像をどのように活用していますか？当てはまるものを全て教えてください。

Q15 前問で保存したクラウドの画像を活用していると回答した方にお伺いします。あなたがクラウドの画像をどれくらいの頻度で活用しているかを教えてください。

Q16 現在、クラウド保存サービスを利用している方にお伺いします。あなたが利用しているサービスについて当てはまるものをそれぞれ教えてください。

Q17 前問で無料のクラウドサービスを利用していると回答した方にお伺いします。あなたが利用しているサービスが有料になっても利用し続けますか？

Q18 あなたがクラウド保存サービスに感じる価値について、当てはまるものを全て教えてください。

【本件に関するお問い合わせ】



配信元：MMD研究所 <https://mmdlabo.jp/>

担当者：伊藤

連絡先：03-6451-4414 / info@mmdlabo.jp