

2023年11月21日
MMDLabo株式会社

2023年9月スマートフォンOSシェア調査

メイン利用スマホのOSシェア、 iPhoneが50.0%、Androidが49.7%

オンライン専用プラン・キャリアサブブランドはiPhone
MVNOはAndroid利用率が高い傾向

https://mmdlabo.jp/investigation/detail_2288.html

MMDLabo株式会社（東京都港区、代表取締役：吉本浩司）が運営するMMD研究所は、18歳～69歳の男女40,000人を対象に2023年9月22日～9月27日の期間で「2023年9月スマートフォンOSシェア調査」を実施いたしました。調査結果は以下のとおりです。

※本リリースでは、アンケート調査により回収されたサンプルを人口構成比に合わせるためにウエイトバック集計しています。

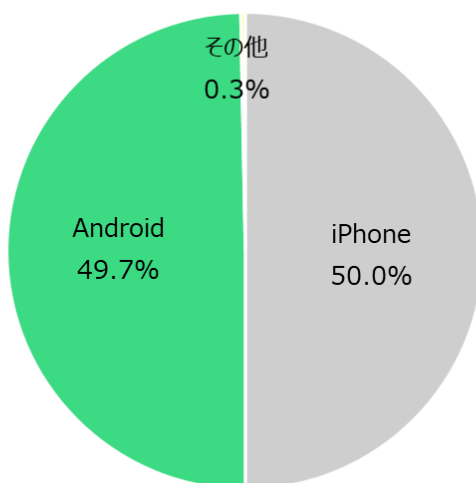
【調査結果サマリー】

- メイン利用しているスマートフォン、iPhone利用率50.0%、Android利用率49.7%
iPhoneは10代、20代の利用率が最多、Androidは60代の利用率が最多
- メイン利用しているスマートフォンのキャリア別OSシェア、
オンライン専用プラン・キャリアサブブランドはiPhone、MVNOはAndroid利用率が高い傾向
- 現在メイン利用している端末のシリーズ上位、
iPhoneユーザーは「iPhone SE」「iPhone 13」「iPhone 12」、
Androidユーザーは「AQUOS」「Xperia」「Galaxy」
- 次回購入したい端末のシリーズ上位、
iPhoneユーザーは「iPhone 15」「iPhone SE」「iPhone 14」、
Androidユーザーは「Xperia」「AQUOS」「Galaxy」

■ **メイン利用しているスマートフォン、iPhone利用率50.0%、Android利用率49.7%**
iPhoneは10代、20代の利用率が最多、Androidは60代の利用率が最多

18歳～69歳の男女40,000人のうち、メインで利用しているスマートフォンの機種を把握している34,564人を対象に、メインで利用しているスマートフォンのOSについて聞いたところ、「iPhone」が50.0%、「Android」が49.7%、「その他」が0.3%となった。

● **メインで利用しているスマートフォンのOS (n=34,564、単数)**

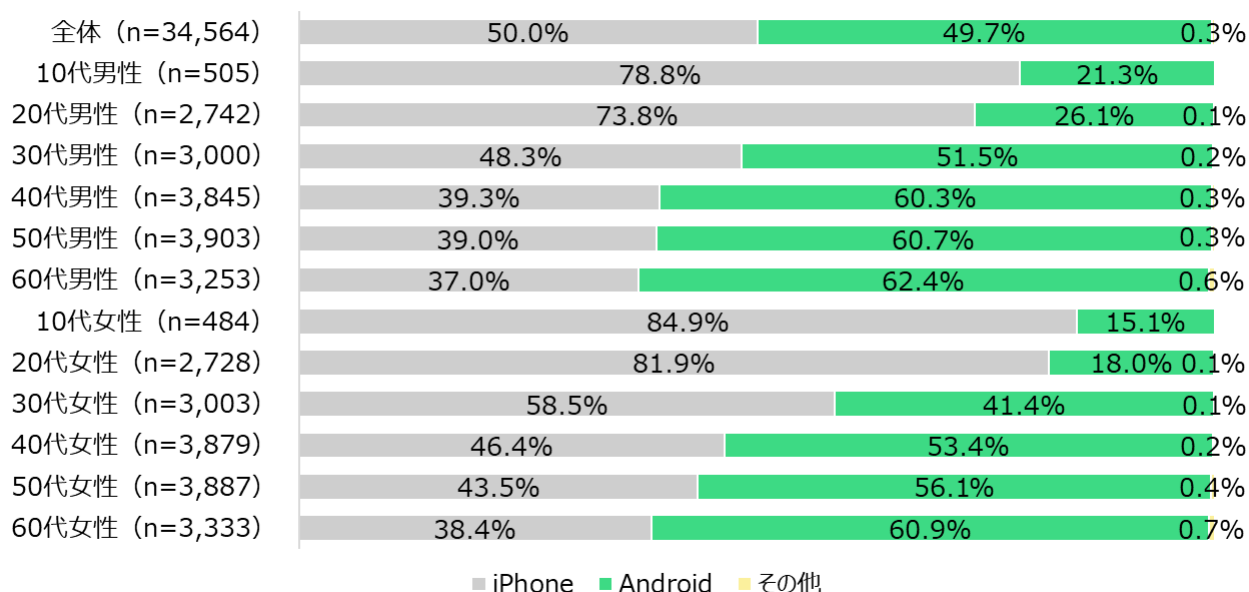


MMD研究所調べ

年代別で見ると、「iPhone」は10代女性 (n=484) が最も多く84.9%、次いで20代女性 (n=2,728) が81.9%、10代男性 (n=505) が78.8%となった。

「Android」は、60代男性 (n=3,253) が最も多く62.4%、次いで60代女性 (n=3,333) が60.9%、50代男性 (n=3,903) が60.7%となった。

● **メインで利用しているスマートフォンのOS (単数) ※性年代別**



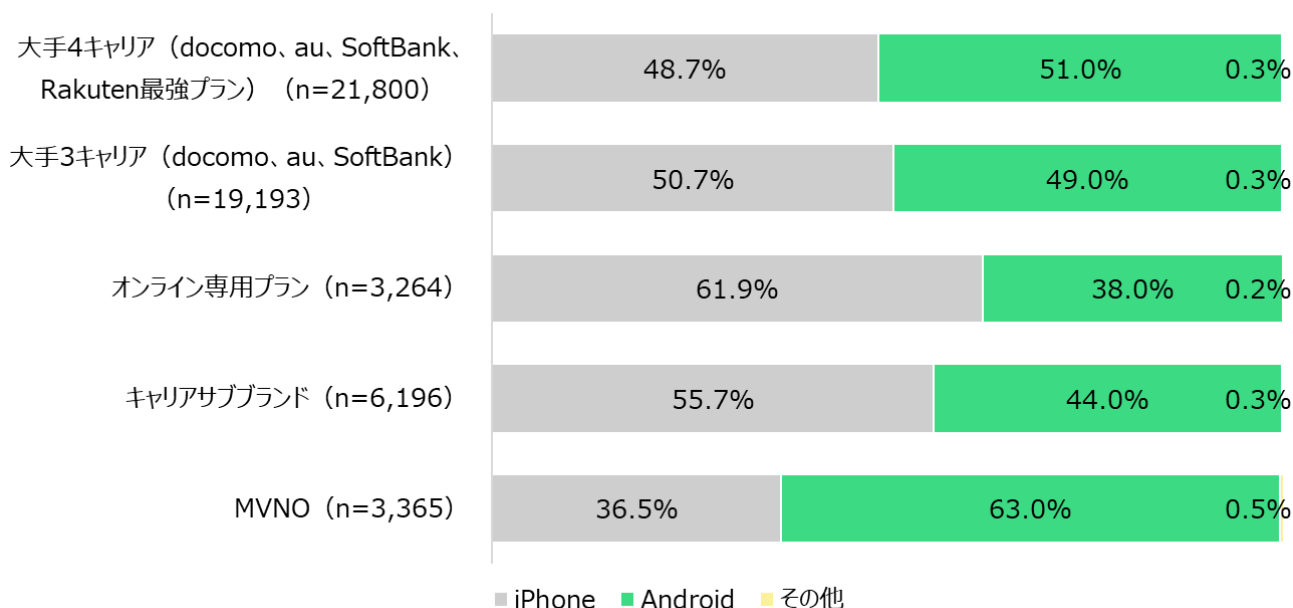
MMD研究所調べ

■ **メイン利用しているスマートフォンのキャリア別OSシェア**

オンライン専用プラン・キャリアサブブランドはiPhone、MVNOはAndroid利用率が高い傾向

メインで利用しているスマートフォンの機種を把握している34,564人を対象に、メインで利用しているスマートフォンについて聞き、契約している通信サービス別にみると、「iPhone」はオンライン専用プラン（n=3,264）が最も多く61.9%、次いでキャリアサブブランド（n=6,196）が55.7%となった。「Android」はMVNO（n=3,365）が最も多く63.0%となった。

● **メインで利用しているスマートフォンのOS（単数）※通信サービス別**



MMD研究所調べ

■ **現在メイン利用している端末のシリーズ上位、**

iPhoneユーザーは「iPhone SE」「iPhone 13」「iPhone 12」、

Androidユーザーは「AQUOS」「Xperia」「Galaxy」

18歳～69歳の男女40,000人のうち、メインで利用しているスマートフォンの機種を把握しているiPhoneユーザー（n=17,283）とAndroidユーザー（n=17,175）を対象に、メインで利用している端末のシリーズを聞いたところ、iPhoneユーザー（n=17,283）は、「iPhone SE」が最も多く22.6%、次いで「iPhone 13」が17.6%、「iPhone 12」が16.8%となった。

Androidユーザー（n=17,175）は、「AQUOS」が最も多く28.0%、次いで「Xperia」が21.2%、「Galaxy」が14.1%となった。

● 現在メイン利用しているスマートフォン端末のシリーズ（単数） ※OS別、上位10位抜粋

iPhoneユーザー（n=17,283）			Androidユーザー（n=17,175）		
1位	iPhone SE	22.6%	1位	AQUOS	28.0%
2位	iPhone 13	17.6%	2位	Xperia	21.2%
3位	iPhone 12	16.8%	3位	Galaxy	14.1%
4位	iPhone 14	11.2%	4位	Google Pixel	7.7%
5位	iPhone 11	10.1%	5位	OPPO	7.3%
6位	iPhone 8	6.0%	6位	arrows	6.3%
7位	iPhone XR	4.4%	7位	Xiaomi	2.7%
8位	iPhone 7	3.1%	8位	HUAWEI	2.3%
9位	iPhone 15	3.0%	9位	Android One	1.7%
10位	iPhone X/XS	2.0%	10位	楽天モバイルオリジナル	1.6%

MMD研究所調べ

■ 次回購入したい端末のシリーズ上位、
iPhoneユーザーは「iPhone 15」「iPhone SE」「iPhone 14」、
Androidユーザーは「Xperia」「AQUOS」「Galaxy」

18歳～69歳の男女40,000人のうち、次回購入したいスマートフォン端末が決まっているiPhoneユーザー（n=10,618）とAndroidユーザー（n=10,087）を対象に、次回購入したいスマートフォン端末のシリーズを聞いたところ、iPhoneユーザー（n=10,618）は、「iPhone 15」が最も多く53.1%、次いで「iPhone SE」が19.6%、「iPhone 14」が9.8%となった。

Androidユーザー（n=10,087）は、「Xperia」が最も多く27.1%、次いで「AQUOS」が26.7%、「Galaxy」が13.0%となった。

● 次回購入したいスマートフォン端末のシリーズ（単数） ※OS別、上位10位抜粋

iPhoneユーザー (n=10,618)			Androidユーザー (n=10,087)		
1位	iPhone 15	53.1%	1位	Xperia	27.1%
2位	iPhone SE	19.6%	2位	AQUOS	26.7%
3位	iPhone 14	9.8%	3位	Galaxy	13.0%
4位	iPhone 13	6.1%	4位	Google Pixel	12.2%
5位	iPhone 12	3.7%	5位	OPPO	3.8%
6位	iPhone 11	1.9%	6位	arrows	3.7%
7位	iPhone XR	1.2%	7位	iPhone 15	3.1%
8位	iPhone 8	1.1%	8位	Xiaomi	1.9%
9位	iPhone X	1.0%	9位	楽天モバイルオリジナル Android One	1.1%
10位	Google Pixel	0.8%	10位	HUAWEI	0.8%

MMD研究所調べ

※本調査レポートは小数点以下任意の桁を四捨五入して表記しているため、積み上げ計算すると誤差がでる場合があります。

※回答者の属性は会員登録後に無料レポートよりご確認ください。

【調査概要】

「2023年9月スマートフォンOSシェア調査」

調査期間：2023年9月22日～9月27日

有効回答：40,000人 ※人口構成比に合わせてウェイトバックを実施

調査方法：インターネット調査

調査対象：18歳～69歳の男女

設問数：15問

【今回調査した全設問】

Q1 あなたが現在利用しているスマートフォンを契約している通信会社として当てはまるものを、メイン利用とサブ利用のスマートフォンでそれぞれひとつお選びください。

Q2 あなたが現在契約している「Q1回答選択肢表示」の回線についてお伺いします。あなたが契約した方法に最も当てはまるものをひとつお選びください。／あなたが現在契約しているフィーチャーフォン（ガラケー）やガラホの回線についてお伺いします。あなたが契約した方法に最も当てはまるものをひとつお選びください。

Q3 あなたが現在メイン利用のスマートフォンを契約している「Q1回答選択肢表示」を契約した時期として、当てはまるものをひとつお選びください。／あなたが現在メイン利用のスマートフォンを契約している「Q1回答選択肢表示」と、サブ利用（2台目）のスマートフォンを契約している「Q1回答選択肢表示」を契約した時期として、当てはまるものをそれぞれ

ひとつお選びください。／あなたが現在サブ利用（2台目）のスマートフォンを契約している「Q1回答選択肢表示」を契約した時期として、当てはまるものをひとつお選びください。

Q4 あなたが現在契約している「Q1回答選択肢表示」の契約場所について、当てはまるものをひとつお選びください。

Q5 下記のスマートフォン端末について、あなたに最も当てはまるものをそれぞれひとつお選びください。

Q6 あなたが現在メイン利用のスマートフォンを契約している「Q1回答選択肢表示」で契約しているデータ容量プランと、直近で利用している月間のデータ容量として当てはまるものをそれぞれひとつお選びください。

Q7 あなたがスマートフォンを利用している「Q1回答選択肢表示」に対して、あなたが月に支払っている料金として当てはまるものをそれぞれお選びください。

Q8 あなたが現在メイン利用のスマートフォンを契約している「Q1回答選択肢表示」を契約する前に利用していた通信会社として、当てはまるものをひとつお選びください。

Q9 あなたが以前の通信会社「Q8回答選択肢表示」から今の通信会社「Q1回答選択肢表示」に乗り換えた理由やエピソードがあれば教えてください。

Q10 あなたは現在利用している通信会社から、他の通信会社へ乗り換え、または同一通信会社内で料金プラン変更を検討していますか？検討している方はいつ頃乗り換えや料金プラン変更を行おうとしているか、最も当てはまる時期をひとつお選びください。

Q11 現在利用している通信会社から、他の通信会社へ乗り換え、または同一通信会社内で料金プラン変更を検討している方にお伺いします。あなたが乗り換えを検討している通信会社として、当てはまるものを全てお選びください。

Q12 あなたが最も乗り換えを検討している通信会社として、当てはまるものをひとつお選びください。

Q13 あなたが他の通信会社へ乗り換え、または同一通信会社内で料金プラン変更を検討している理由として当てはまるものを全てお選びください。

Q14 あなたがスマートフォン以外で利用している自宅のインターネット環境を教えてください。／あなたが利用している自宅のインターネット環境を教えてください。

Q15 docomoから2023年7月に提供開始された新プラン「irumo（イルモ）」「eximo（エクシモ）」、auから2023年9月に提供開始された新プラン「auマネ活プラン」について、あなたに当てはまるものをひとつお選びください。

【本件に関するお問い合わせ】



配信元：MMD研究所 <https://mmdlabo.jp/>

担当者：吉田

連絡先：03-6451-4414／info@mmdlabo.jp